



ФЕДЕРАЛЬНАЯ СЛУЖБА  
ГОСУДАРСТВЕННОЙ СТАТИСТИКИ

# Оперативные итоги естественного и миграционного движения населения

Алтайского края

за январь – ноябрь 2022 года

- 01 Естественное движение населения Алтайского края
- 02 Коэффициенты естественного движения населения Алтайского края
- 03 Число зарегистрированных браков и разводов по Алтайскому краю
- 04 Общие итоги миграции населения Алтайского края
- 05 Общие итоги миграции населения Алтайского края (на 10 000 человек населения)
- 06 Миграционные потоки перемещений населения Алтайского края
- 07 Миграционный обмен населением Алтайского края с федеральными округами
- 08 Миграционный обмен населением Алтайского края с территориями Сибирского федерального округа
- 09 Миграционный обмен населением Алтайского края со странами СНГ
- 10 Миграционный обмен населением Алтайского края с другими зарубежными странами

\* Ежемесячные данные оперативной статистики





# ЕСТЕСТВЕННОЕ ДВИЖЕНИЕ НАСЕЛЕНИЯ АЛТАЙСКОГО КРАЯ

## ЧЕЛОВЕК

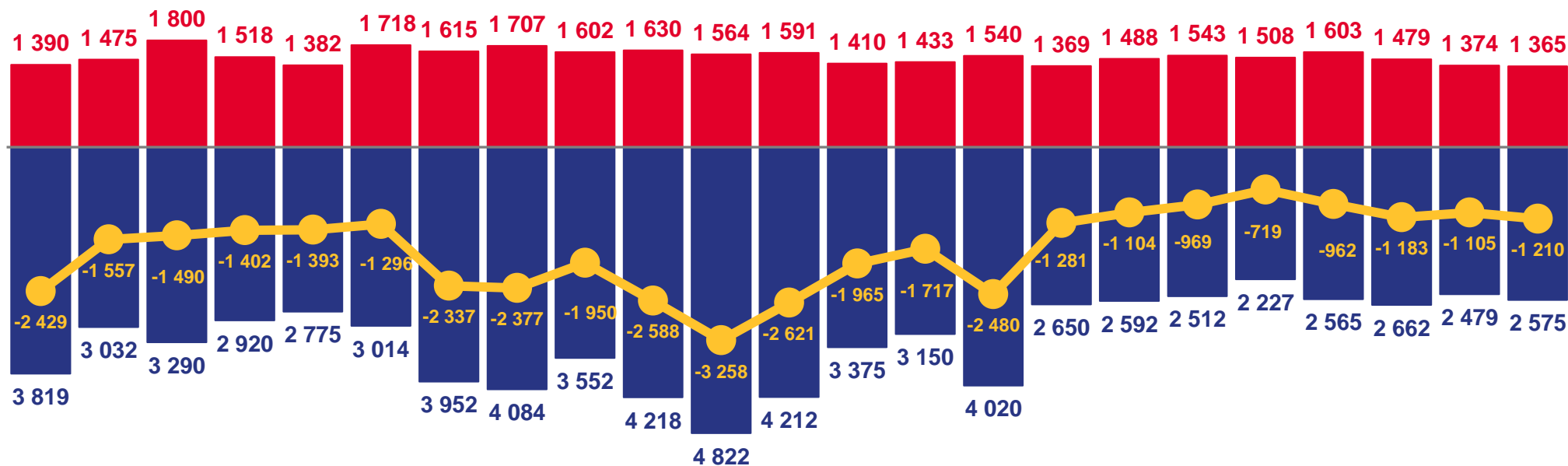
### Естественный прирост населения

**-14 695**

за январь – ноябрь 2022 года

**-22 077**

за январь – ноябрь 2021 года



ЯНВАРЬ ФЕВРАЛЬ МАРТ АПРЕЛЬ МАЙ ИЮНЬ ИЮЛЬ АВГУСТ СЕНТЯБРЬОКТАБРЬ НОЯБРЬ ДЕКАБРЬ ЯНВАРЬ ФЕВРАЛЬ МАРТ АПРЕЛЬ МАЙ ИЮНЬ ИЮЛЬ АВГУСТ СЕНТЯБРЬОКТАБРЬ НОЯБРЬ

2021

2022

■ Число родившихся   
 ■ Число умерших   
 — Естественный прирост





# КОЭФФИЦИЕНТЫ ЕСТЕСТВЕННОГО ДВИЖЕНИЯ НАСЕЛЕНИЯ АЛТАЙСКОГО КРАЯ НА 1 000 ЧЕЛОВЕК НАСЕЛЕНИЯ

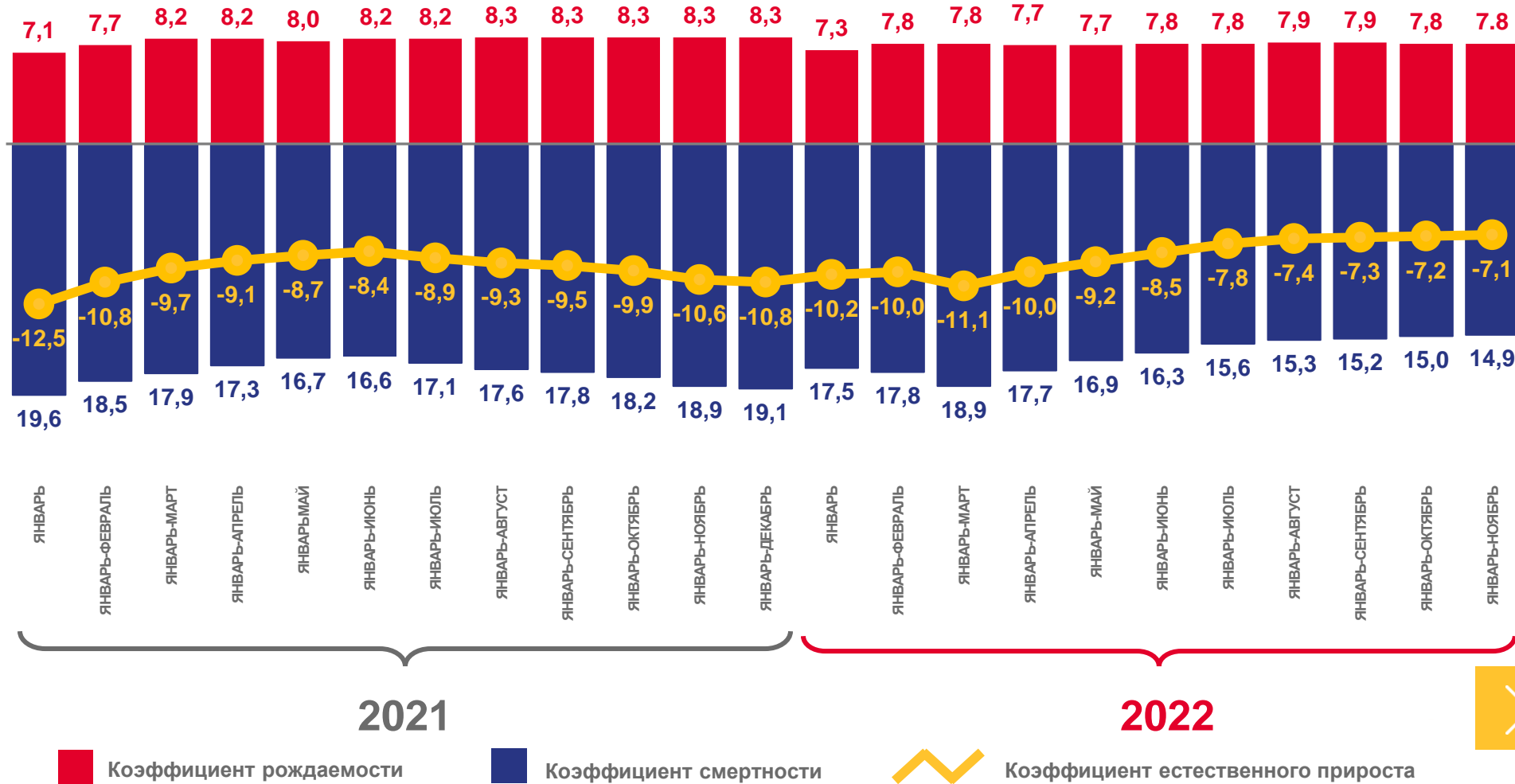
Коэффициент  
естественного прироста,  
(-) убыли


**-7,1 %**

за январь – ноябрь 2022 года

**-10,6 %**

за январь – ноябрь 2021 года





# ЧИСЛО ЗАРЕГИСТРИРОВАННЫХ БРАКОВ И РАЗВОДОВ ПО АЛТАЙСКОМУ КРАЮ

ЕДИНИЦ

за январь - ноябрь  
2022 года

**14 459** браков

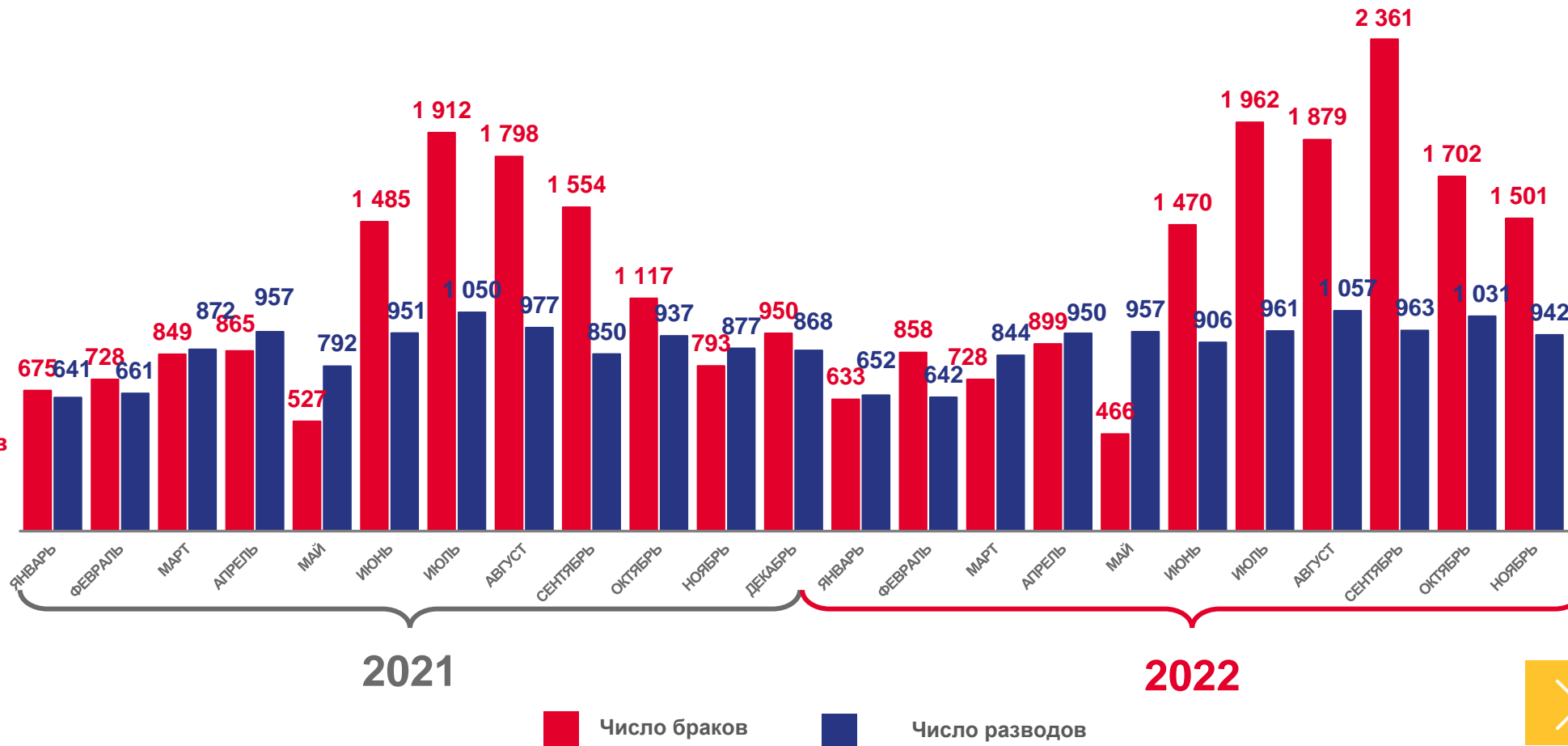
Число зарегистрированных браков

**9 905** разводов

Число зарегистрированных разводов

**685**

Число разводов на 1 000 браков





# ОБЩИЕ ИТОГИ МИГРАЦИИ НАСЕЛЕНИЯ АЛТАЙСКОГО КРАЯ

ЧЕЛОВЕК

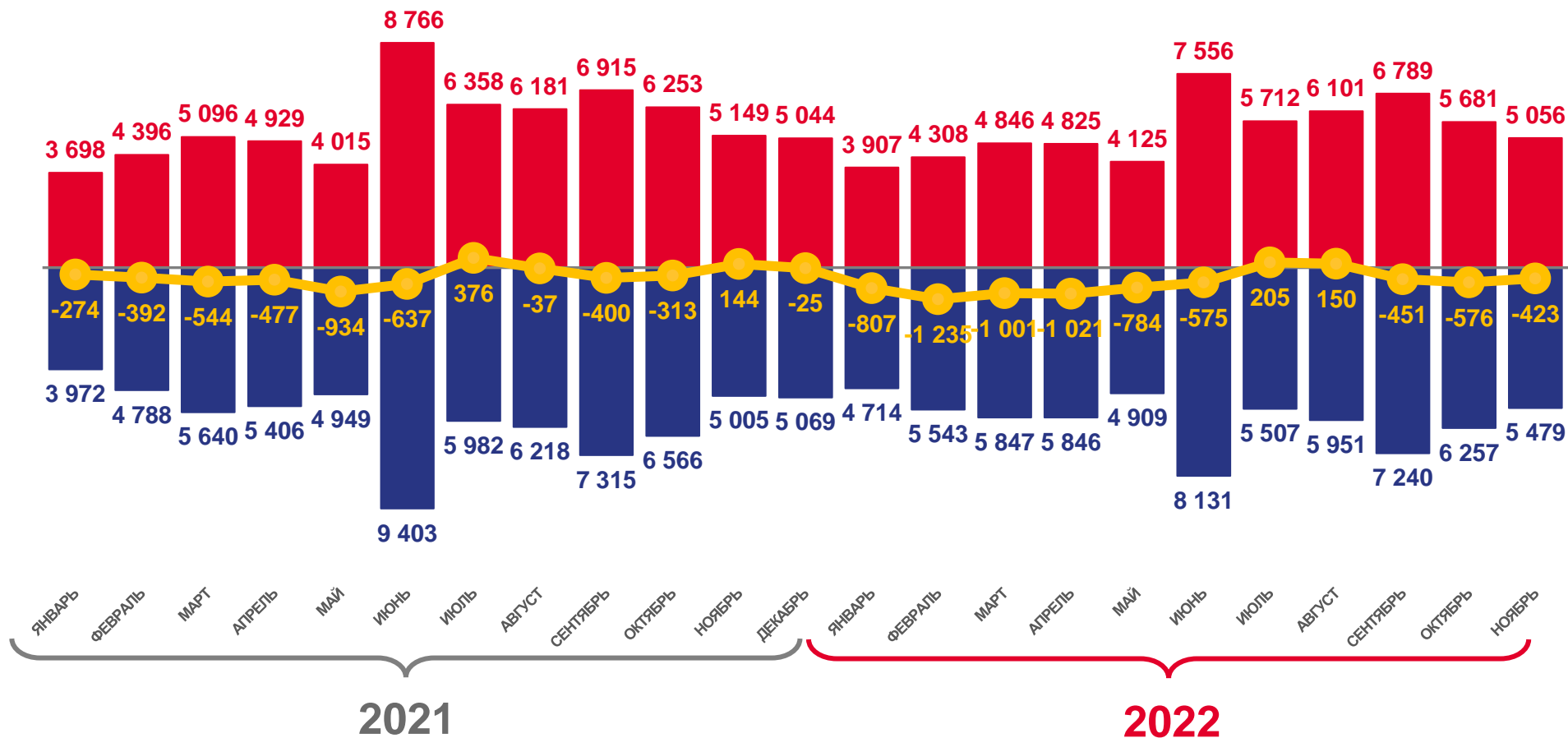
Миграционный прирост населения (-убыль)

**-6 518** человек

за январь – ноябрь 2022 года

**-3 488** человек

за январь – ноябрь 2021 года



■ Число прибывших

■ Число выбывших

— Миграционный прирост, (-) убыль





# ОБЩИЕ ИТОГИ МИГРАЦИИ НАСЕЛЕНИЯ АЛТАЙСКОГО КРАЯ

## НА 10 000 ЧЕЛОВЕК НАСЕЛЕНИЯ

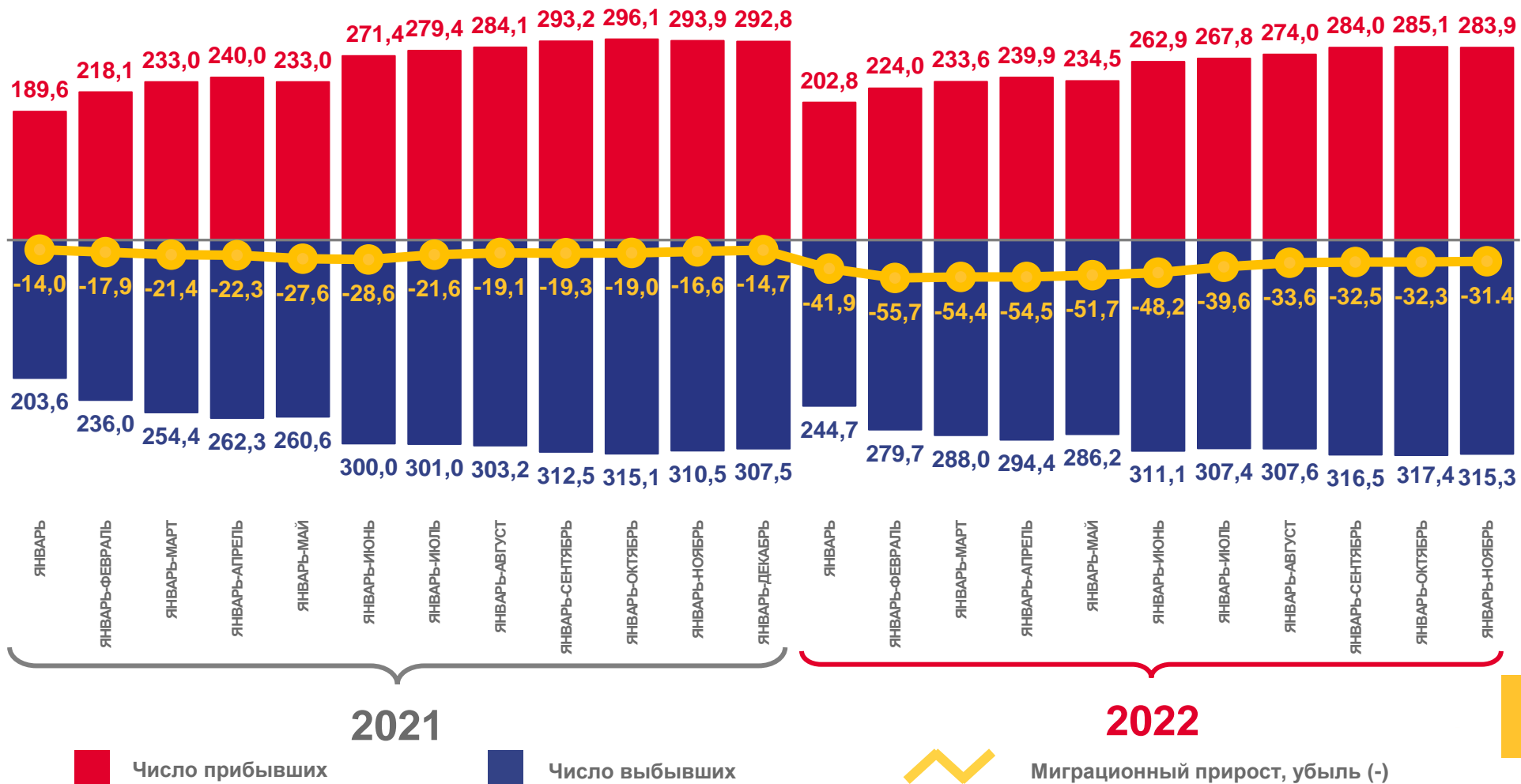
Коэффициент миграционного прироста (-) убыли населения

**-31,4**

за январь – ноябрь 2022 года

**-16,6**

за январь – ноябрь 2021 года





# МИГРАЦИОННЫЕ ПОТОКИ ПЕРЕМЕЩЕНИЙ НАСЕЛЕНИЯ АЛТАЙСКОГО КРАЯ

ЧЕЛОВЕК

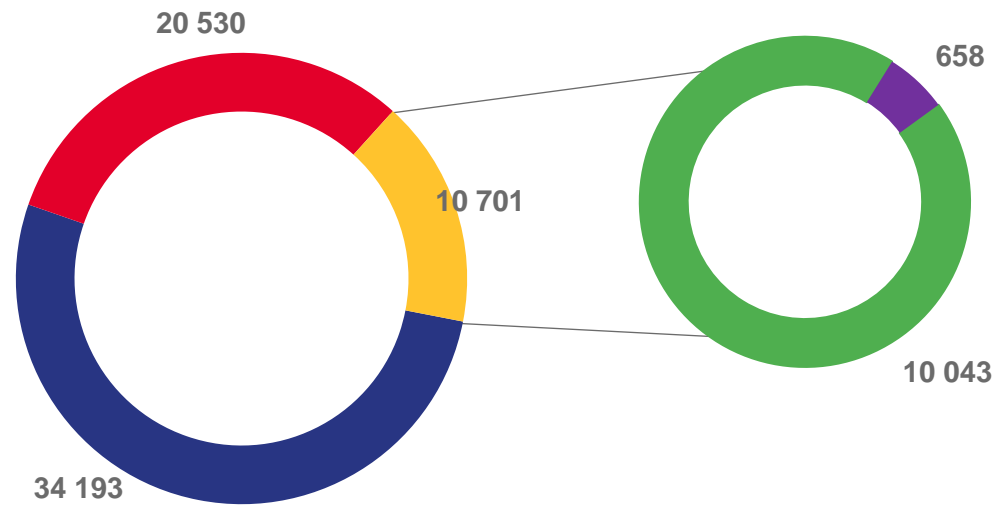
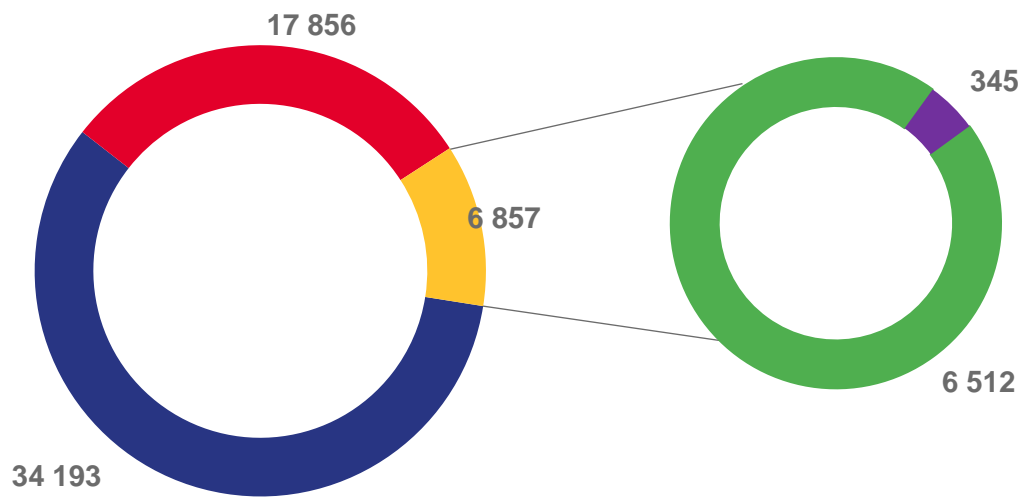
за январь-ноябрь  
2022 года

Прибывшие

**58 906**

Выбывшие

**65 424**



- Межрегиональная
- Внутрирегиональная
- Международная
- со странами СНГ
- с другими зарубежными странами





# МИГРАЦИОННЫЙ ОБМЕН НАСЕЛЕНИЕМ АЛТАЙСКОГО КРАЯ С ФЕДЕРАЛЬНЫМИ ОКРУГАМИ

ЧЕЛОВЕК

за январь – ноябрь  
2022 года

**17 856**

Число прибывших

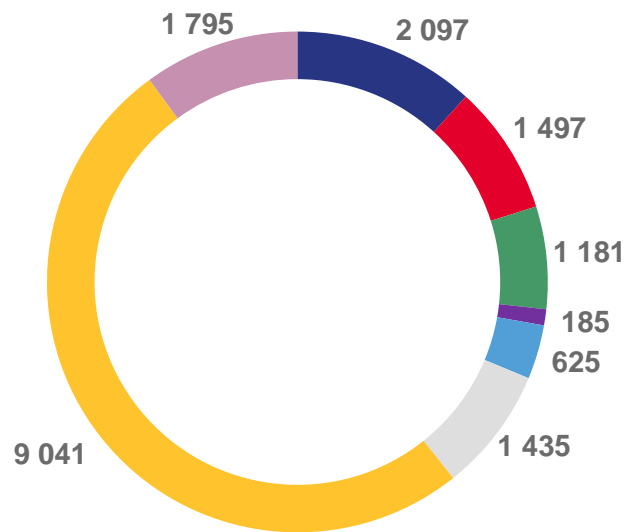
**20 530**

Число выбывших

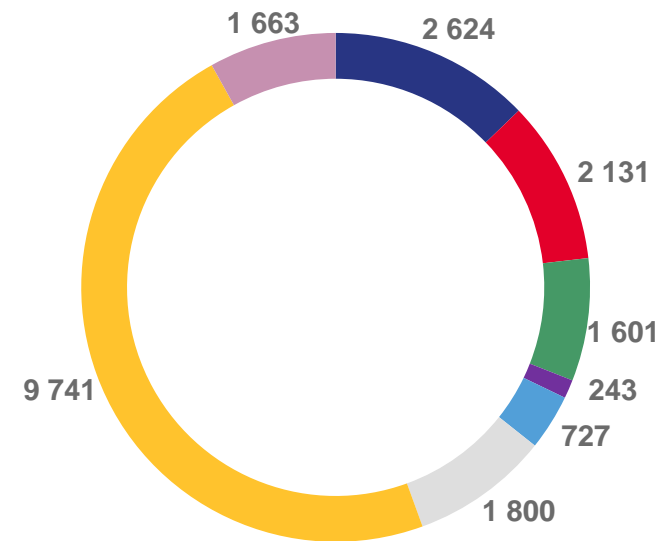
**-2 674**

Миграционный прирост  
(-) убыль населения

Прибывшие



Выбывшие



■ ЦЕНТРАЛЬНЫЙ

■ СЕВЕРО-ЗАПАДНЫЙ

■ ПРИВОЛЖСКИЙ

■ УРАЛЬСКИЙ

■ ЮЖНЫЙ

■ СЕВЕРО-КАВКАЗСКИЙ

■ СИБИРСКИЙ

■ ДАЛЬНЕВОСТОЧНЫЙ







# МИГРАЦИОННЫЙ ОБМЕН НАСЕЛЕНИЕМ АЛТАЙСКОГО КРАЯ С ТЕРРИТОРИЯМИ СИБИРСКОГО ФЕДЕРАЛЬНОГО ОКРУГА

ЧЕЛОВЕК

за январь - ноябрь  
2022 года

**9 041**

Число прибывших

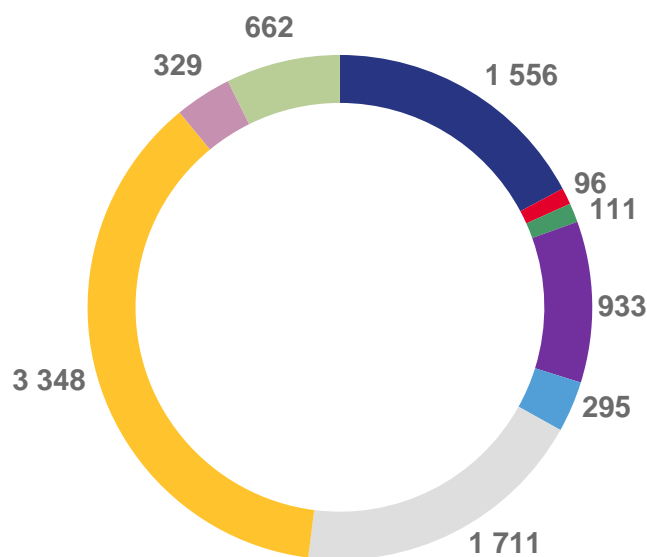
**9 741**

Число выбывших

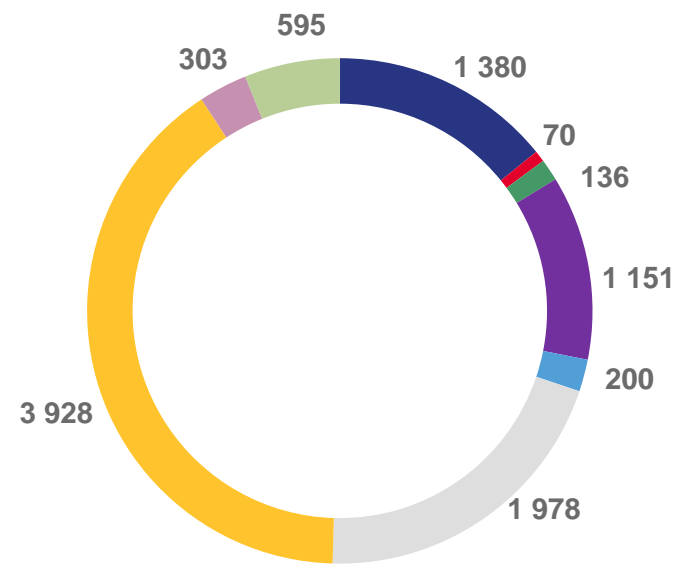
**-700**

Миграционный прирост (-)  
убыль населения

Прибывшие



Выбывшие



- Республика Алтай
- Республика Тыва
- Иркутская область
- Кемеровская область
- Республика Хакасия
- Красноярский край
- Новосибирская область
- Омская область
- Томская область





# МИГРАЦИОННЫЙ ОБМЕН НАСЕЛЕНИЕМ АЛТАЙСКОГО КРАЯ СО СТРАНАМИ СНГ

ЧЕЛОВЕК

за январь – ноябрь  
2022 года

**6 512**

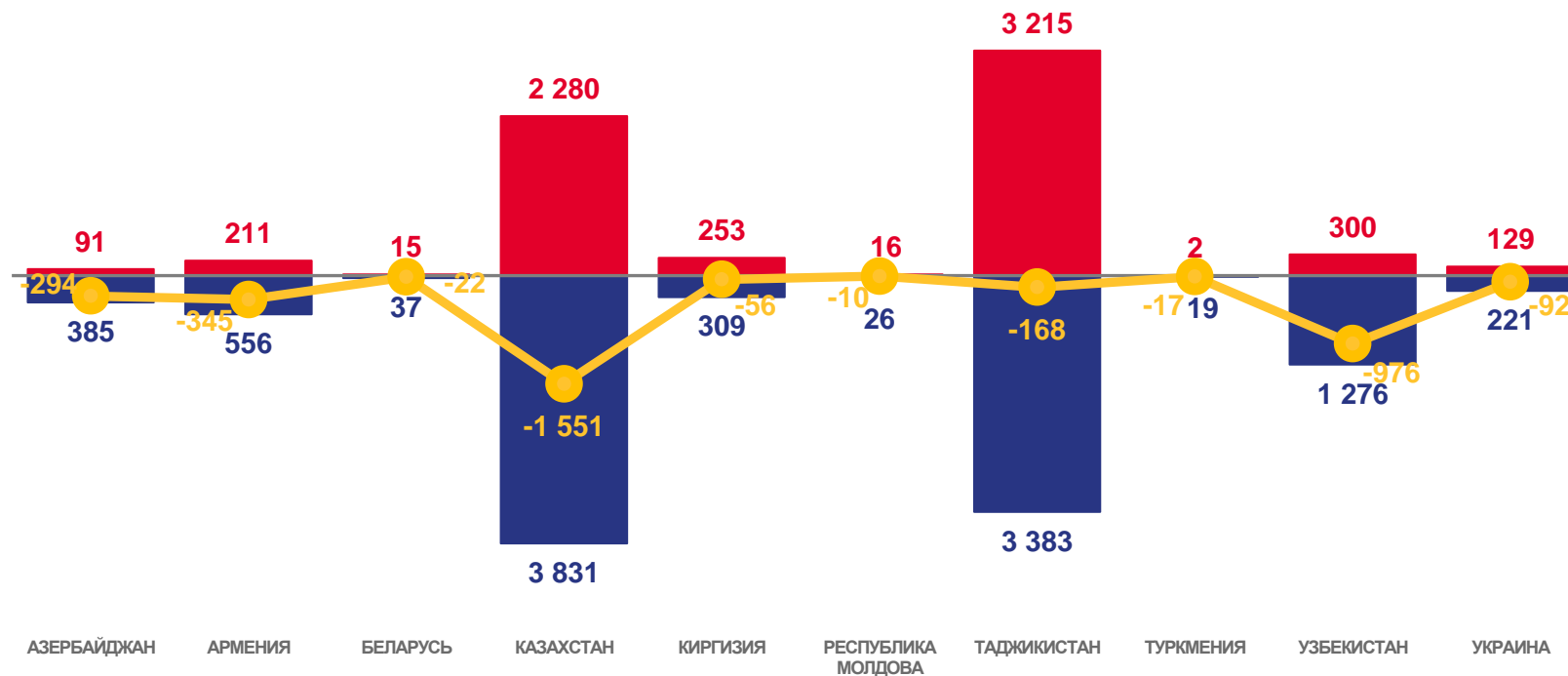
Число прибывших

**10 043**

Число выбывших

**-3 531**

Миграционный прирост (-)  
убыль населения



Прибывшие



Выбывшие



Миграционный прирост (-) / убыль





# МИГРАЦИОННЫЙ ОБМЕН НАСЕЛЕНИЕМ АЛТАЙСКОГО КРАЯ С ДРУГИМИ ЗАРУБЕЖНЫМИ СТРАНАМИ

ЧЕЛОВЕК

за январь – ноябрь  
2022 года

**345**

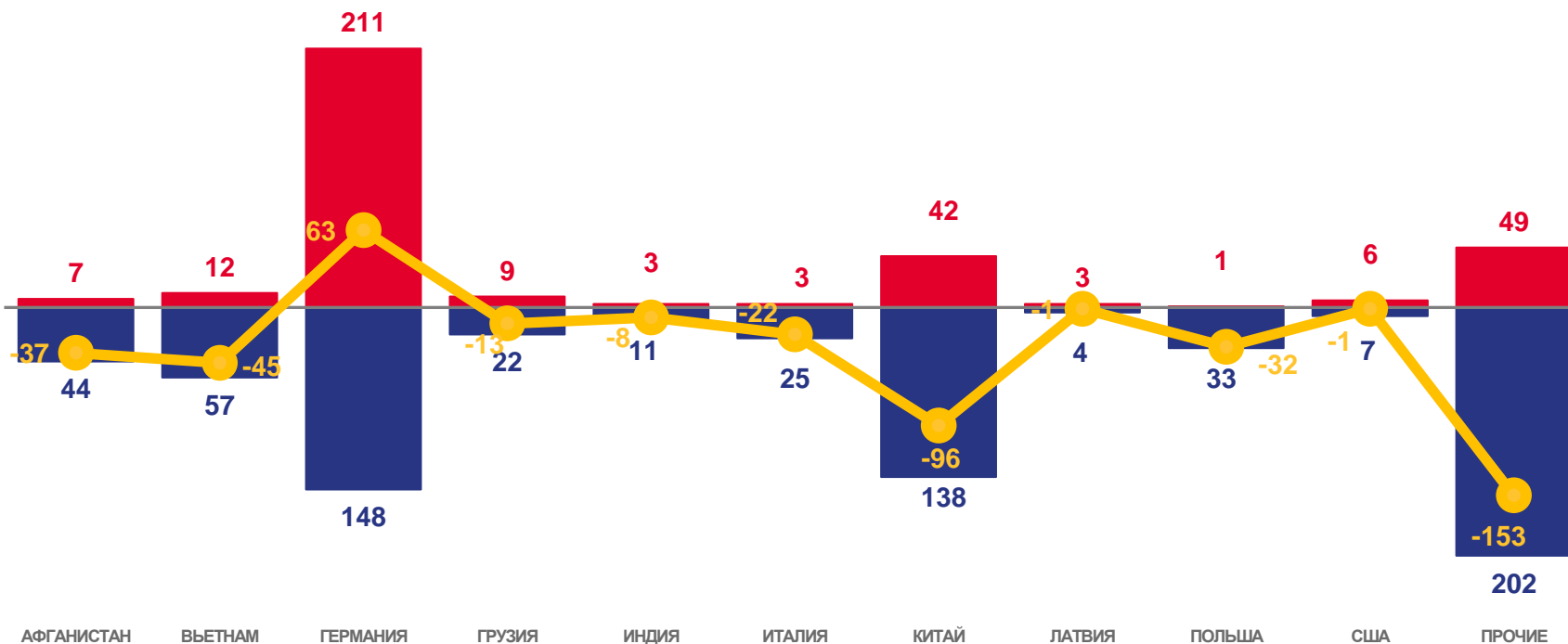
Число прибывших

**658**

Число выбывших

**-313**

Миграционный прирост (-)  
убыль населения



Прибывшие



Выбывшие



Миграционный прирост (-) / убыль